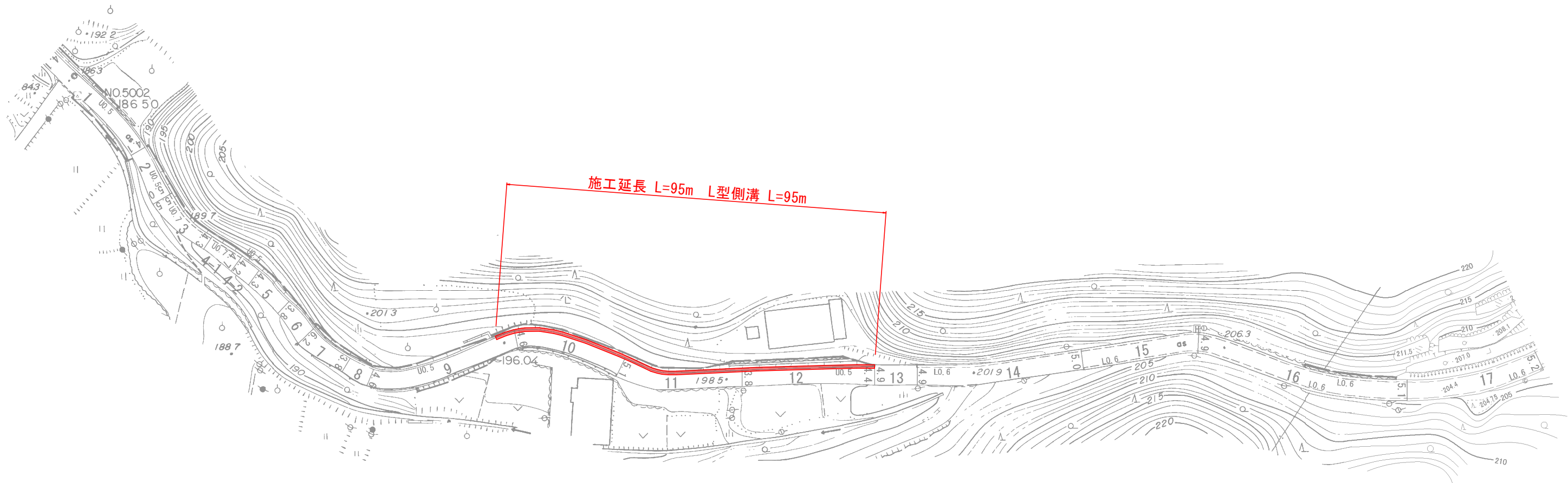



平面図

S=1:500

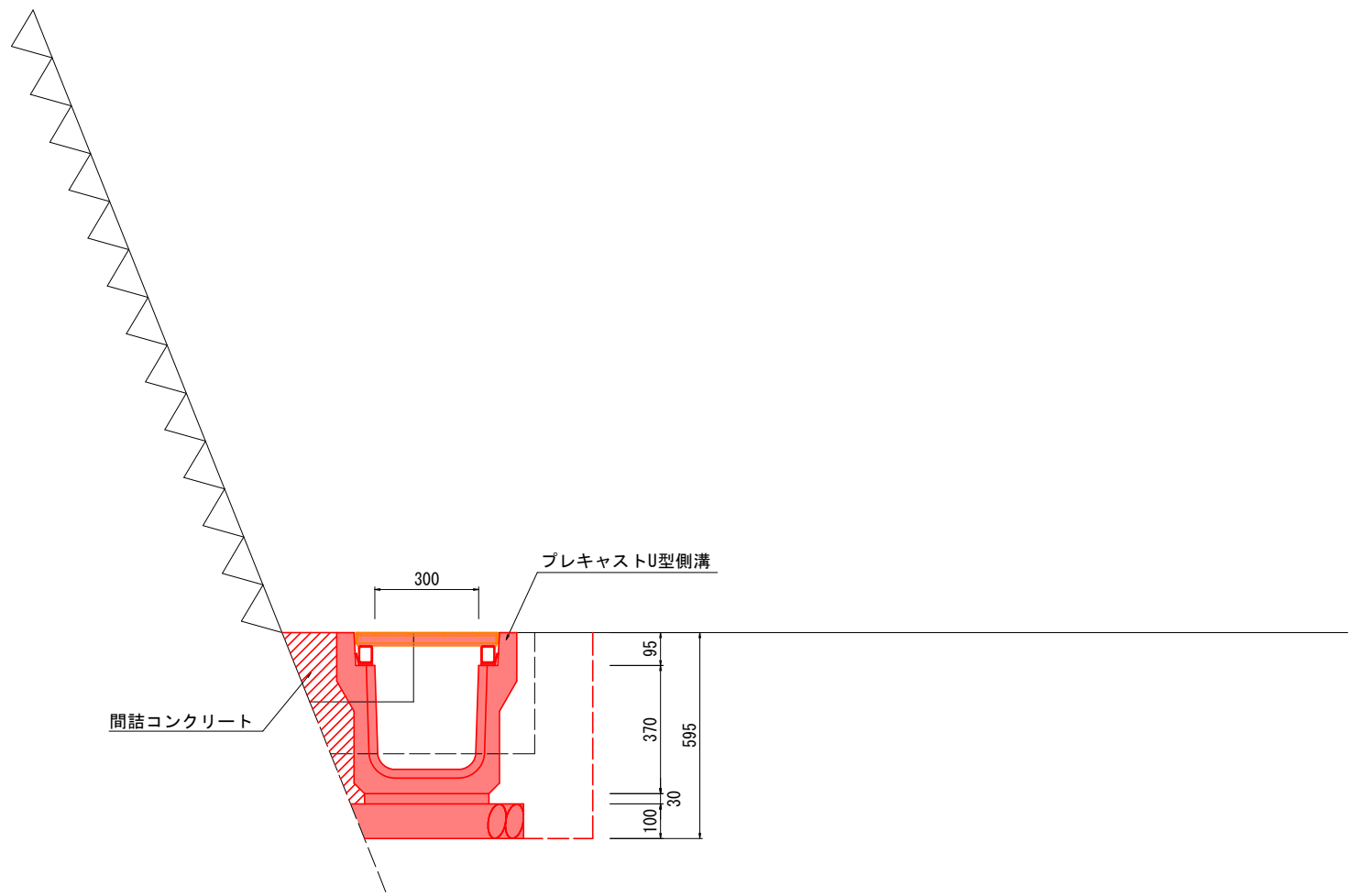


実施設計図面

工事名	R7徳土 鬼籠野国府線 神・鬼籠野 側溝修繕工事		
路線名等	鬼籠野国府線		
工事箇所	名西郡神山町鬼籠野字坂瀬川		
図面名	平面図		
縮尺	1:500	図面番号	1/4
会社名			
事業者名	徳島県東部県土整備局<徳島>		

標準断面図

S=1:10



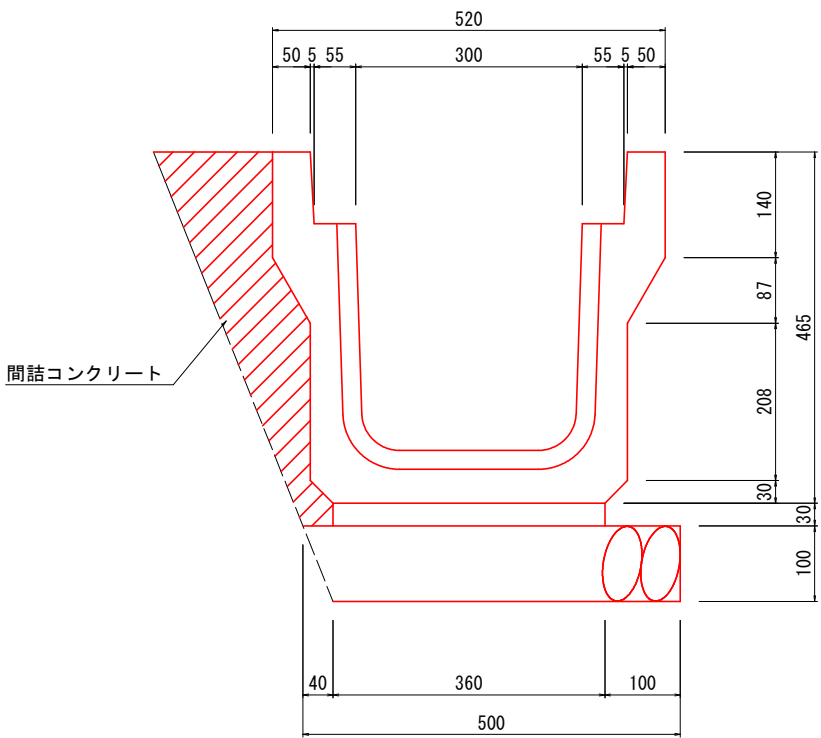
実施設計図面

工事名	R7徳土 鬼籠野国府線 神・鬼籠野 側溝修繕工事		
路線名等	鬼籠野国府線		
工事箇所	名西郡神山町鬼籠野字坂瀬川		
図面名	標準断面図		
縮尺	1:10	図面番号	2/4
会社名			
事業者名	徳島県東部県土整備局〈徳島〉		

構造図(1/2)

プレキャストU型側溝
S=1:5

正面図



[L=2,000]
参考重量：406kg

1m当り			
細 別	規 格	単 位	数 量
基礎材	RC-30 t=100mm	m ²	0.48
敷モルタル	1:3 t=30mm	m ³	0.01
基面整正		m ²	0.46
間詰コンクリート	σck=18N/mm ²	m ³	0.046

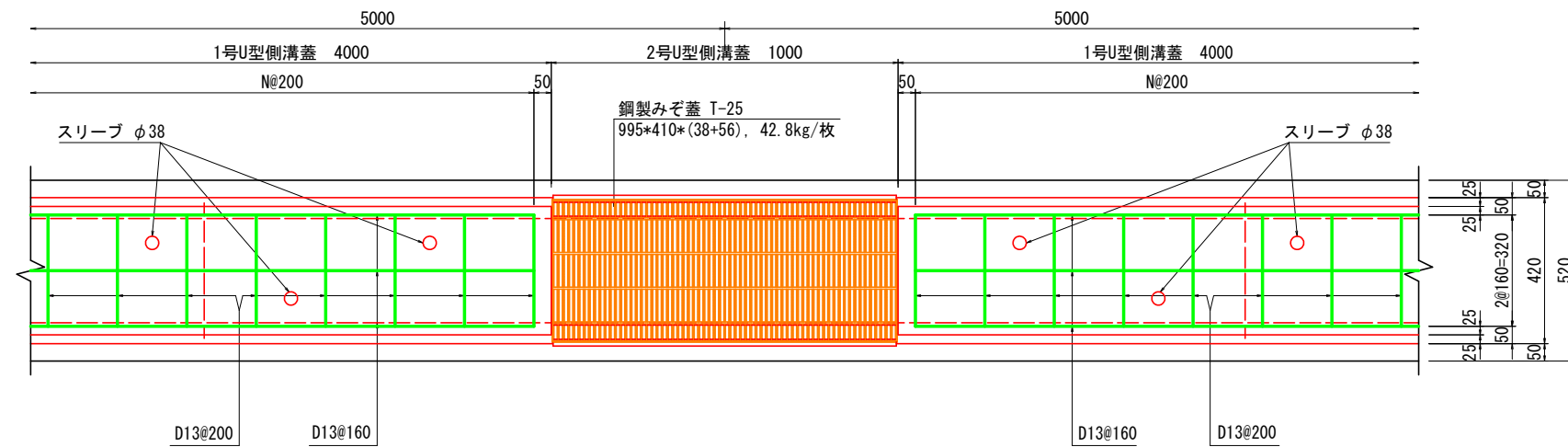
実施設計図面

工 事 名	R7徳土 鬼籠野国府線 神・鬼籠野 側溝修繕工事		
路線名等	鬼籠野国府線		
工事箇所	名西郡神山町鬼籠野字坂瀬川		
図 面 名	構造図(1/2)		
縮 尺	1 : 5	図面番号	3 / 4
会 社 名			
事業者名	徳島県東部県土整備局<徳島>		

構造図 (2/2)

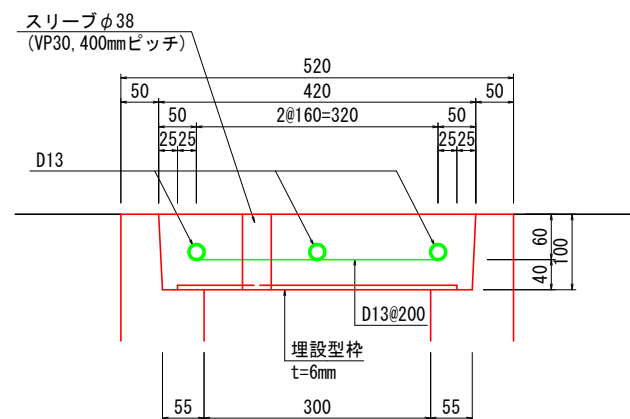
平面图

S=1:10



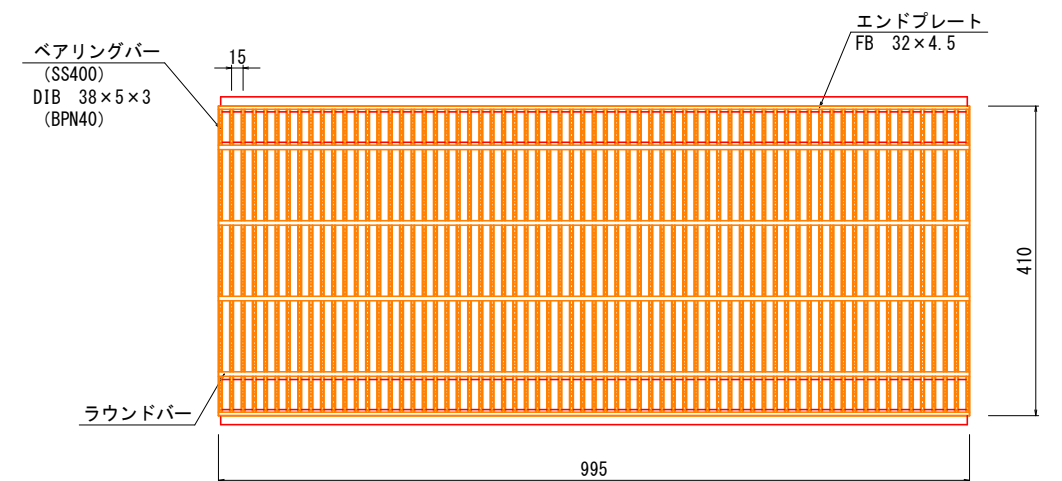
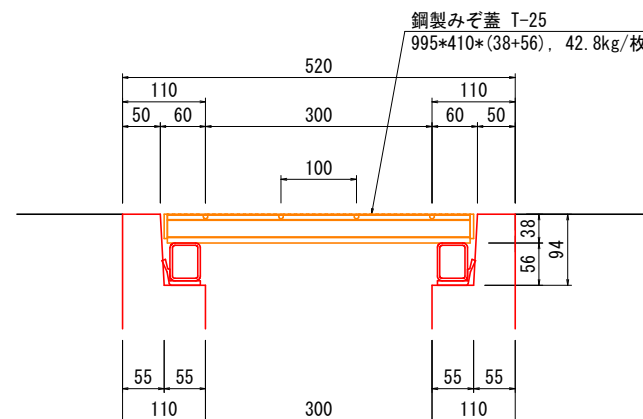
1号U型側溝蓋

S=1 : 5



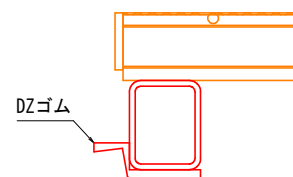
2号U型側溝蓋

S=1 : 5



DZゴム詳細図

non scale



実施設計図面

工事名	R7徳土 鬼籠野国府線 神・鬼籠野 側溝修繕工事		
路線名等	鬼籠野国府線		
工事箇所	名西郡神山町鬼籠野字坂瀬川		
図面名	構造図(2/2)		
縮尺	図示	図面番号	4/4
会社名			
事業者名	徳島県東部県土整備局<徳島>		